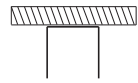


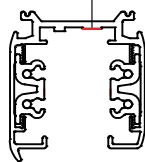
# System szynoprzewodów / Track system

Szynoprzewody 3F natynkowe i akcesoria / 3F Tracks for surface mounting and accessories



Szynoprzewody 3F do montażu **natynkowego**  
3F tracks for **surface mounting**  
SPS2

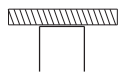
Uziemienie  
Earth Line



3 długości: / 3 lengths:

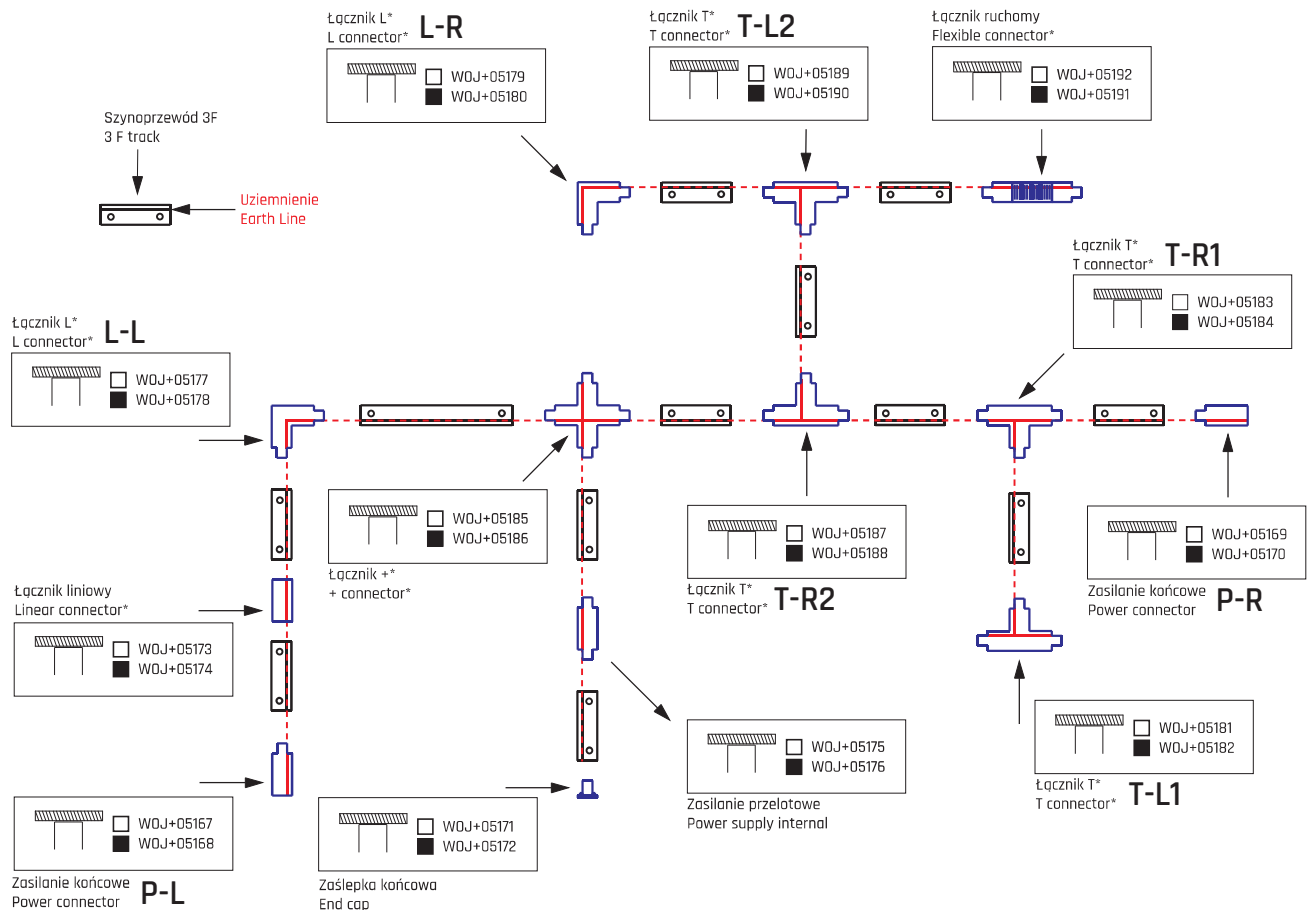


2 kolory: / 2 colours: ■ □




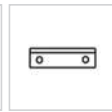

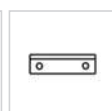







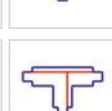

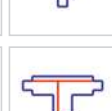

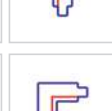

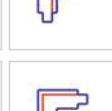

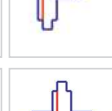

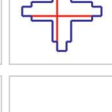



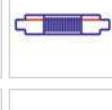










Montaż natynkowy  
Surface mounted

Widok od góry  
Top view



# System szynoprzewodów / Track system

## Szynoprzewody 3F natynkowe i akcesoria / 3F Tracks for surface mounting and accessories

		<b>WOJ+05161</b> SPS 2 szynoprzewód natynkowy 3F 1m, biały / SPS 2 surface mounted 3F track 1m, white
		<b>WOJ+05162</b> SPS 2 szynoprzewód natynkowy 3F 1m, czarny / SPS 2 surface mounted 3F track 1m, black
		<b>WOJ+05163</b> SPS 2 szynoprzewód natynkowy 3F 2m, biały / SPS 2 surface mounted 3F track 2m, white
		<b>WOJ+05164</b> SPS 2 szynoprzewód natynkowy 3F 2m, czarny / SPS 2 surface mounted 3F track 3F 2m, black
		<b>WOJ+05165</b> SPS 2 szynoprzewód natynkowy 3F 3m, biały / SPS 2 surface mounted 3F track 3F 3m, white
		<b>WOJ+05166</b> SPS 2 szynoprzewód natynkowy 3F 3m, czarny / SPS 2 surface mounted 3F track 3F 3m, black
		<b>WOJ+05181</b> SPS 2 łącznik natynkowy T lewy, biały T-L1 / SPS 2 surface mounted connector T left, white
		<b>WOJ+05182</b> SPS 2 łącznik natynkowy T lewy, czarny T-L1 / SPS 2 surface mounted connector T left, black
		<b>WOJ+05183</b> SPS 2 łącznik natynkowy T prawy, biały T-R1 / SPS 2 surface mounted connector T right, white
		<b>WOJ+05184</b> SPS 2 łącznik natynkowy T prawy, czarny T-R1 / SPS 2 surface mounted connector T right, black
		<b>WOJ+05187</b> SPS 2 łącznik natynkowy T2 prawy, biały T-R2 / SPS 2 surface mounted connector T2 right, white
		<b>WOJ+05188</b> SPS 2 łącznik natynkowy T2 prawy, czarny T-R2 / SPS 2 surface mounted connector T2 right, black
		<b>WOJ+05189</b> SPS 2 łącznik natynkowy T2 lewy, biały T-L2 / SPS 2 surface mounted connector T2 left, white
		<b>WOJ+05190</b> SPS 2 łącznik natynkowy T2 lewy, czarny T-L2 / SPS 2 surface mounted connector T2 left, black
		<b>WOJ+05177</b> SPS 2 łącznik L lewy, biały L-L / SPS 2 surface mounted connector L left, white
		<b>WOJ+05178</b> SPS 2 łącznik natynkowy L lewy, czarny L-L / SPS 2 surface mounted connector L left, black
		<b>WOJ+05179</b> SPS 2 łącznik natynkowy L prawy, biały L-R / SPS 2 surface mounted connector L right, white
		<b>WOJ+05180</b> SPS 2 łącznik natynkowy L prawy, czarny L-R / SPS 2 surface mounted connector L right, black
		<b>WOJ+05185</b> SPS 2 łącznik natynkowy + biały / SPS 2 surface mounted connector white
		<b>WOJ+05185</b> SPS 2 łącznik natynkowy + czarny / SPS 2 surface mounted connector + black
		<b>WOJ+05173</b> SPS 2 łącznik natynkowy liniowy biały / SPS 2 surface mounted linear connector, white
		<b>WOJ+05174</b> SPS 2 łącznik natynkowy liniowy czarny / SPS 2 surface mounted linear connector, black
		<b>WOJ+05192</b> SPS 2 łącznik natynkowy ruchomy elastyczny, biały / SPS 2 surface mounted flexible connector, white
		<b>WOJ+05191</b> SPS 2 łącznik natynkowy ruchomy elastyczny, czarny / SPS 2 surface mounted flexible connector, black
		<b>WOJ+05175</b> SPS 2 zasilanie przelotowe natynkowe, białe / SPS 2 surface mounted power supply internal, white
		<b>WOJ+05176</b> SPS 2 zasilanie przelotowe natynkowe, czarne / SPS 2 surface mounted power supply internal, black
		<b>WOJ+05167</b> SPS 2 zasilanie końcowe natynkowe lewe, białe P-L / SPS 2 surface mounted power supply left, white
		<b>WOJ+05168</b> SPS 2 zasilanie końcowe natynkowe lewe, czarne P-L / SPS 2 surface mounted power supply left, black
		<b>WOJ+05169</b> SPS 2 zasilanie końcowe natynkowe prawe, białe P-R / SPS 2 surface mounted power supply right, white
		<b>WOJ+05170</b> SPS 2 zasilanie końcowe natynkowe prawe, czarne P-R / SPS 2 surface mounted power supply right, black
		<b>WOJ+05171</b> SPS 2 zaślepka natynkowa, biała / SPS 2 surface mounted end cap, white
		<b>WOJ+05172</b> SPS 2 zaślepka natynkowa, czarna / SPS 2 surface mounted end cap, black